

**DAMPAK VOLATILITAS, PERSPEKTIF RETURN DAN  
PREFERENSI RISIKO TERHADAP KEPUTUSAN  
INVESTASI SAHAM DAN CRYPTOCURRENCY  
PADA KALANGAN MILENIAL  
DI KOTA PALEMBANG**

**SKRIPSI**

**Sebagai salah satu syarat untuk memperoleh gelar**

**Sarjana Akuntansi (S.Ak)**

**Pada Program Studi Akuntansi Fakultas Ekonomi**

**Universitas Indo Global Mandiri**



**Disusun oleh:**

**NISRINASARI  
NPM.2021520055**

**Dosen Pembimbing:**

Pembimbing I : Dr. H. Harsi Romli, MM., Ak., CA

Pembimbing II : Dr. Lukita Tripermata, SE., M.Si. Ak., CA

**KEMENTERIAN PENDIDIKAN, KEBUDAYAAN, RISET DAN  
TEKNOLOGI  
UNIVERSITAS INDO GLOBAL MANDIRI FAKULTAS EKONOMI  
PROGRAM STUDI AKUNTANSI  
TAHUN 2025**

# LEMBAR PENGESAHAN SKRIPSI

## LEMBAR PENGESAHAN SKRIPSI

Judul Skripsi : Dampak volatilitas, perspektif *return* dan preferensi risiko terhadap keputusan investasi saham dan *cryptocurrency* pada kalangan milenial dikota Palembang

Nama : Nisrinasari

NPM : 2021520055

Program Studi : Akuntansi

Pembimbing I : Dr. H. Harsi Romli, MM., Ak., CA


Pembimbing II : Dr. Lukita Tripermata ., SE., MSi., Ak., CA

Tanggal Ujian Skripsi : 13 Februari 2025

Palembang, 19 Februari 2025

Disetujui Oleh,

Pembimbing I,



Dr. H. Harsi Romli, MM., Ak., CA

NIDN. 8815640017

Pembimbing II,



Dr. Lukita Tripermata ., SE., MSi., Ak., CA

NIDN. 0216028202

Disahkan Oleh,

Ketua Program Studi Akuntansi



Leriza Desitamy Angraini, SE., M.Acc., Ak., CA., ASEAN CPA

NIDN. 0206129102

Dekan Fakultas Ekonomi



Budi Setiawan, SE., MM., Ph.D

NIDN. 0208048701

# LEMBAR PERSETUJUAN

## LEMBAR PERSETUJUAN SKRIPSI

Skripsi ini di ajukan oleh ,

Judul Skripsi : Dampak volatilitas, perspektif *return* dan preferensi risiko terhadap keputusan investasi saham dan *cryptocurrency* pada kalangan milenial dikota Palembang  
Nama : Nisrinasari  
NPM : 2021520055  
Program Studi : Akuntansi

Telah dipertahankan di hadapan Dosen Penguji Ujian Skripsi & Komprehensif dan diterima sebagai bagian persyaratan yang diperlukan untuk memperoleh gelar Sarjana Manajemen (S.M) pada Program Studi Manajemen Fakultas Ekonomi Universitas Indo Global Mandiri.

### Penguji Ujian Skripsi dan Komprehensif,

Ketua Penguji :




Dr. H. Harsi Romli, MM., Ak., CA  
NIDN. 8815640017

Penguji I :



Dr. Hj. Lesi Hartati, SE.,M.Si.,Ak.,  
CA.,CTA.,ACPA.,CPA.,CAPM., CAPF  
NIDN. 0217067202

Penguji II :



Reni Aziatul Pebriani, SE.,M.Si.,Ak  
NIDN. 0228029103

Disahkan Oleh,

Ketua Program Studi Akuntansi



Leriza Desitama Anggraini, SE., M.Acc.,  
Ak., CA., ASEAN CPA  
NIDN. 0206129102

Dekan Fakultas Ekonomi



Budi Setiawan, SE.,MM.,Ph.D  
NIDN. 0208048701

# LEMBAR REVISI

## LEMBAR REVISI

Nama : Nisrinassari  
NPM : 2021520055  
Program Studi : Akuntansi  
Judul Skripsi : Dampak volatilitas, perspektif *return* dan preferensi risiko terhadap keputusan investasi saham dan *cryptocurrency* pada kalangan milenial dikota Palembang

Ketua Penguji :



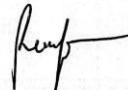
Dr. H. Harsi Romli, MM., Ak., CA  
NIDN : 8815640017

Penguji I :



Dr. Hj. Lesi Hartati, SE., M.Si., Ak.,  
CA., CTA., ACPA., CPA., CAPM., CAPF  
NIDN : 0217067202

Penguji II :



Reni Aziatul Pebriani, SE., M.Si., Ak  
NIDN : 0228029103

Palembang, 19 Februari 2025  
Ketua Program Studi Akuntansi



Leriza Desitama Angraini, SE., M.Acc., Ak., CA., ASEAN CPA  
NIDN. 0206129102

# PERNYATAAN KEASLIAN SRIPSI

## PERNYATAAN KEASLIAN SKRIPSI

Saya yang bertanda tangan dibawah ini:

Nama : Nisrinasari  
NPM : 2021520055  
Program Studi : Akuntansi

Menyatakan dengan sesungguhnya bahwa :

1. Seluruh data, informasi, interpretasi serta pernyataan dalam pembahasan dan kesimpulan yang disajikan dalam karya ilmiah ini, kecuali yang disebutkan sumbernya adalah merupakan hasil pengamatan, penelitian, pengelolaan, serta pemikiran saya dengan pengarahan dari para pembimbing yang ditetapkan.
2. Karya ilmiah yang saya tulis ini adalah asli dan belum pernah diajukan untuk mendapat gelar akademik, baik di Universitas Indo Global Mandiri maupun di perguruan tinggi lain.

Demikianlah pernyataan ini dibuat dengan sebenar-benarnya dan apabila dikemudian hari ditemukan adanya bukti ketidakbenaran dalam pernyataan tersebut diatas, maka saya bersedia menerima sanksi akademis berupa pembatalan gelar yang saya peroleh melalui pengajuan karya ilmiah.

Palembang, September 2024



Nisrinasari  
NPM.2021520055

## KATA PENGANTAR

Puji dan syukur penulis panjatkan ke hadirat Tuhan Yang Maha Esa atas rahmat dan karunia-Nya sehingga penulis dapat menyelesaikan skripsi ini dengan judul “Dampak Volatilitas Perspektif *Return* dan Preferensi Risiko terhadap Keputusan Investasi Saham dan *Cryptocurrency* pada Kalangan Milenial di Kota Palembang”. Penulisan skripsi ini tidak lepas dari bantuan, dukungan, dan bimbingan berbagai pihak. Oleh karena itu, penulis ingin menyampaikan rasa terima kasih yang sebesar-besarnya kepada:

1. Bapak H. Marzuki Alie, S.E., M.M., Ph.D. selaku Rektor Universitas Indo Global Mandiri Palembang, atas kesempatan dan fasilitas yang diberikan selama masa studi.
2. Bapak Budi Setiawan, S.E., M.M., Ph.D selaku Dekan Fakultas Ekonomi yang telah membantu dalam proses pembelajaran selama Ini.
3. Ibu Leriza Desitama Anggraini, SE., M.Acc., Ak., CA., ASEAN CPA selaku Ketua Program Studi Akuntansi yang telah membantu selama proses pembelajaran selama Ini.
4. Bapak Dr. H. Harsi Romli, MM., Ak., CA dan ibu Dr. Lukita Tripermata ., SE., MSi., Ak., CA, selaku dosen pembimbing yang telah memberikan arahan, kritik, dan masukan berharga selama proses penyusunan skripsi ini.
5. Seluruh Dosen Fakultas Ekonomi Program Studi Akuntansi Universitas Indo Global Mandiri Palembang atas segala ilmu dan pengalaman berharga yang telah diberikan Selama ini kepada penulis.

6. Seluruh staf administrasi, staf perpustakaan, dan staf keamanan Universitas Indo Global Mandiri atas segala bantuannya selama ini.
7. Kepada ayah, ibu dan keluarga besar penulis yang selalu memberikan doa, dukungan, dan motivasi.
8. Kepada mami dan bebe yang telah memberikan banyak pelajaran, dukungan serta doa dan arahan selama ini.

Penulis menyadari bahwa skripsi ini masih jauh dari sempurna. Oleh karena itu, penulis sangat mengharapkan kritik dan saran yang membangun untuk perbaikan di masa yang akan datang. Semoga skripsi ini dapat memberikan manfaat, baik bagi penulis, akademisi, maupun masyarakat yang tertarik pada topik investasi saham dan *cryptocurrency* di kalangan milenial.

Palembang, 2025

## ABSTRAK

Penelitian ini bertujuan untuk mengkaji dampak volatilitas, perspektif *return*, dan preferensi risiko terhadap keputusan investasi saham dan *cryptocurrency* pada kalangan milenial di Kota Palembang. Generasi milenial dikenal sebagai generasi yang memiliki toleransi risiko lebih tinggi dan adaptasi cepat terhadap teknologi baru, sehingga banyak yang tertarik berinvestasi dalam *cryptocurrency* maupun saham. Data volatilitas dan return yang digunakan dalam penelitian ini menunjukkan perbedaan karakteristik signifikan antara kedua instrumen tersebut. Metode analisis menggunakan *Structural Equation Modeling* (SEM) dengan pendekatan *Partial Least Square* (PLS). Hasil penelitian menunjukkan bahwa volatilitas dan preferensi risiko berpengaruh signifikan terhadap keputusan investasi, terutama pada *cryptocurrency* yang dikenal lebih fluktuatif. Perspektif *return* juga memiliki pengaruh kuat dalam pengambilan keputusan investasi, baik dalam saham maupun *cryptocurrency*. Penelitian ini diharapkan dapat memberikan wawasan bagi milenial, perusahaan pialang, dan regulator dalam memahami pola investasi serta dalam mengembangkan strategi investasi yang lebih adaptif dan berbasis risiko.



## **ABSTRACT**

*This study aims to examine the impact of volatility, return perspective, and risk preference on investment decisions in stocks and cryptocurrencies among millennials in Palembang City. The millennial generation is known as a generation that has a higher risk tolerance and rapid adaptation to new technologies, so many are interested in investing in cryptocurrencies and stocks. The volatility and return data used in this study show significant differences in characteristics between the two instruments. The analysis method uses Structural Equation Modeling (SEM) with the Partial Least Square (PLS) approach. The results of the study show that volatility and risk preference have a significant effect on investment decisions, especially in cryptocurrencies which are known to be more volatile. The return perspective also has a strong influence on investment decision making, both in stocks and cryptocurrencies. This study is expected to provide insight for millennials, brokerage firms, and regulators in understanding investment patterns and in developing more adaptive and risk-based investment strategies.*

## DAFTAR ISI

HALAMAN JUDUL.....	i
LEMBAR PENGESAHAN SKRIPSI.....	ii
LEMBAR PERSETUJUAN.....	iii
LEMBAR REVISI .....	iv
PERNYATAAN KEASLIAN SKRIPSI.....	v
KATA PENGANTAR.....	vi
ABSTRAK .....	vii
ABSTRACT .....	viii
DAFTAR ISI.....	ix
DAFTAR TABEL .....	xiv
DAFTAR GAMBAR .....	xv
<b>BAB I PENDAHULUAN</b>	
1.1 Latar Belakang .....	1
1.2 Masalah Penelitian .....	6
1.3 Tujuan Penelitian.....	6
1.4 Manfaat Penelitian.....	7
1.4.1 Manfaat Teoritis .....	7
1.4.2 Manfaat Praktis .....	8
<b>BAB II TINJAUAN PUSAKA</b>	
2.1 Landasan Teori.....	10
2.1.1 Teori Portofolio Modern (Modern Portofolio Theory) .....	10
2.1.2 Volatilitas .....	12
2.1.3 Perspektif Return.....	13
2.1.3.1 Pengertian Perspektif Return.....	13
2.1.3.2 Jenis Jenis Return.....	14
2.1.4 Preferensi Risiko .....	15
2.1.4.1 Pengertian Risiko .....	15
2.1.4.2 Jenis Jenis Preferensu Risiko Investasi .....	16
2.1.5 Keputusan Investasi Saham.....	17
2.1.5.1 Pengertian Investasi.....	18

2.1.5.2	Pengertian Investasi Saham.....	18
2.1.6	<i>Cryptocurrency</i> .....	19
2.1.6.1	Pengertian <i>Cryptocurrency</i> .....	19
2.1.6.2	Jenis Jenis <i>Cryptocurrency</i> .....	20
2.2	Hubungan Antar Variabel .....	21
2.2.1	Hubungan Volatilitas Terhadap Keputusan Investasi Saham .....	21
2.2.2	Hubungan Perspektif Return Terhadap Keputusan Investasi Saham .....	21
2.2.3	Hubungan Preferensi Risiko Terhadap Keputusan Investasi Saham .....	22
2.2.4	Hubungan Perspektif Return Terhadap Keputusan Investasi <i>Cryptocurrency</i> .....	22
2.2.5	Hubungan perspektif return terhadap keputusan investasi <i>cryptocurrency</i> ...	22
2.2.6	Hubungan preferebsu risiko terhadap keputusan investasi <i>cryptocurrency</i> ...	23
2.3	Penelitian Terdahulu.....	24
2.4	Kerangka Pemikiran .....	29
2.5	Hipotesis.....	30
<b>BAB III METODELOGI PENELITIAN</b>		
3.1	Ruang Lingkup Penelitian .....	31
3.2	Waktu dan Tempat Penelitian .....	31
3.3	Jenis dan Sumber Data .....	31
3.3.1	Jenis Data .....	31
3.3.2	Sumber Data.....	32
3.4	Populasi .....	32
3.4.1	Populasi .....	32
3.4.2	Sampel.....	33
3.5	Teknik Pengumpulan Data .....	34
3.6	Teknik Analisis .....	35
3.6.1	Uji Validitas dan Reliabilitas .....	35
3.6.2	Analisis Data dengan SEM-PLS (SmartPLS-versi 4) .....	35
3.6.2.1	Konsep Dasar SEM-PLS .....	36
3.6.2.2	Spesifikasi model penelitian.....	37
3.7	Langkah Langkah Analisis SEM-PLS .....	37

3.7.1 Evaluasi Outer Model.....	37
3.7.2 Evaluasi Inner Model .....	38
3.7.3 Interpretasi Hasil .....	39
3.7.4 Kelebihan dan Keterbatasan SEM-PLS .....	39
3.8 Definisi Operasional Variabel.....	40
<b>BAB IV HASIL PENELITIAN DAN PEMBAHASAN</b>	
4.1 Gambaran Umum Penelitian .....	43
4.2 Hasil Uji Outer Model.....	45
4.2.1 Hasil Uji Validitas Konvergen .....	45
4.2.2 Hasil Uji Validitas Diskriminan .....	46
4.2.3 Hasil Uji Realibilitas Komposit .....	47
4.3 Hasil Uji Inner Model.....	48
4.3.1 Hasil Uji Koefisien Jalur Dan R <sup>2</sup> .....	48
4.3.2 Hasil Uji Hipotesis .....	50
4.4 Hasil Uji Antar Variabel .....	53
4.4.1 Dampak Volatilitas Terhadap Keputusan Unvestasi Saham.....	53
4.4.2 Dampak Perspektif Return Terhadap Keputusan Investasi Saham .....	55
4.4.3 Dampak Preferensi Risiko Terhadap Keputusan Investasi Saham .....	56
4.4.4 Dampak Volatilitas Terhadap Keputusan Investasi Cryptocurrency.....	58
4.4.5 Dampak Perspektif Return Terhadap Keputusan Investasi Cryptocurrency...	60
4.4.6 Dampak Preferensi Risiko Terhadap Keputusan Investasi Cryptocurrency...	61
<b>BAB V KESIMPULAN DAN SARAN</b>	
5.1 Kesimpulan.....	64
5.2 Keterbatasan dan Saran .....	65
5.2.1 Keterbatasan .....	65
5.2.2 Saran.....	66
DAFTAR PUSAKA .....	68
LAMPIRAN KUISIONER.....	73
LAMPIRAN TABULASI DATA HASIL KUISIONER.....	80

## DAFTAR TABEL

Tabel 1.1 Data Volatilitas, Perspektif Return dan Preferensi Risiko .....	3
Tabel 2.1 Penelitian Terdahulu .....	24
Tabel 3.1 Definisi Operasional Variabel.....	40
Tabel 4.1 Kriteria Responden.....	44
Tabel 4.2 Nilai Loading Factor .....	45
Tabel 4.3 Nilai Fornell-Larckerc Criterion .....	46
Tabel 4.4 Hasil Uji Reabilitas Komposit .....	47
Tabel 4.5 Hasil Uji R <sup>2</sup> .....	48
Tabel 4.6 Hasil Uji Hipotesis .....	50

## DAFTAR GAMBAR

Gambar 4.1 Grafik volatilitas, perspektif <i>return</i> dan preferensi risiko pada tahun 2021-2023.....	4
Gambar 4.2 Hasil Variabel Keputusan Investasi Saham.....	49
Gambar 4.3 Hasil Variabel Keputusan Investasi cryptocurrency.....	50
Gambar 4.4 Lampiran hasil uji SmartPLS versi 4.....	63

