

**PENGARUH *NET PROFIT MARGIN*, *DEBT TO EQUITY RATIO* DAN
PROFITABILITAS TERHADAP NILAI PERUSAHAAN PADA
PERUSAHAAN MANUFAKTUR SUBSEKTOR FOOD
AND BEVERAGE PERIODE 2020-2023**

Sebagai salah satu syarat untuk memperoleh gelar
Sarjana Akuntansi (S.Ak)
Pada Program Studi Akuntansi Fakultas Ekonomi
Universitas Indo Global Mandiri



Disusun Oleh:

**SINTA
NPM 2020520071**

Dosen Pembimbing:

Pembimbing I : Vhika Meiriasari, SE.,M.Si.,Ak
Pembimbing II : Mutiara Kemala Ratu, SE.,M.S.Ak.,Ak

**KEMENTERIAN PENDIDIKAN, KEBUDAYAAN, RISET, DAN
TEKNOLOGI
UNIVERSITAS INDO GLOBAL MANDIRI
FAKULTAS EKONOMI
TAHUN 2025**

LEMBAR PENGESAHAN SKRIPSI

Judul Skripsi : Pengaruh net profit margin, debt to equity ratio dan profitabilitas terhadap nilai perusahaan pada perusahaan manufaktur subsektor food and beverage periode 2020-2023

Nama : Sinta

NPM : 2020520071

Program Studi : Akuntansi Umum

Pembimbing I : Vhika Meiriasari,SE.,M.Si.,Ak

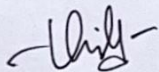
Pembimbing II : Mutiara Kemala Ratu,SE.,M.S.Ak.,Ak

Tanggal Ujian Skripsi : 13/februari/2025

Palembang, 01/02/2025


Disetujui Oleh,

Pembimbing I,



Vhika Meiriasari,SE.,M.Si.,Ak
NIDN.0225058701

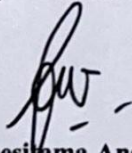
Pembimbing II,



Mutiara Kemala Ratu,SE.,M.S.Ak.,Ak
NIDN. 0213089401


Disahkan Oleh,

Ketua Program Studi Akuntansi



Leriza Desivama Anggraini,
SE.,M.Acc.,Ak.,CA.,ASEAN CPA
NIDN. 0206129102

Dekan Fakultas Ekonomi



FAKULTAS EKONOMI
UIGM

Budi Setiawan, SE.,MM.,Ph.D
NIDN. 0208048701

LEMBAR PERSETUJUAN SKRIPSI


Skripsi ini di ajukan oleh :

Judul Skripsi : Pengaruh net profit margin, debt to equity ratio dan profitabilitas terhadap nilai perusahaan pada perusahaan manufaktur subsektor food and beverage periode 2020-2023
Nama : Sinta
NPM : 2020520071
Program Studi : Akuntansi

Telah dipertahankan di hadapan Penguji Ujian Skripsi & Komprehensif dan diterima sebagai bagian persyaratan yang diperlukan untuk memperoleh gelar Sarjana Akuntansi (S.Ak) pada Program Studi Akuntansi Fakultas Ekonomi Universitas Indo Global Mandiri.

Penguji Ujian Skripsi dan Komprehensif,


Ketua Penguji : 
Vhika Meiriasari, SE., M.Si., Ak
NIDN.0225058701

Penguji I : 
Dr. Lukita Tripermata, SE., M.Si., Ak., CA
NIDN.0216028202

Penguji II : 
Dr. H. Harsi Romli, M.M., Ak., CA
NIDN.8815640017

Disahkan Oleh,

Ketua Program Studi Akuntansi


Leriza Desituma Anggraini,
SE., M.Acc., Ak., CA., ASEAN CPA
NIDN. 0206129102

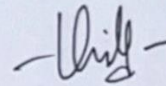
Dekan Fakultas Ekonomi


Budi Setiawan, SE., MM., Ph.D
NIDN. 0208048701

LEMBAR REVISI


Nama : Sinta
NPM : 2020520071
Program Studi : Akuntansi Umum
Judul Skripsi : Pengaruh net profit margin, debt to equity ratio dan profitabilitas terhadap nilai perusahaan pada perusahaan manufaktur subsektor food and beverage periode 2020-2023

Ketua Penguji :




Vhika Meiriasari, SE., M.Si., Ak
NIDN : 0225058701

Penguji I :




Dr. Lukita Tripermata, SE., M.Si., Ak., CA
NIDN : 0216028202

Penguji II :



Dr. H. Harsi Romli, M.M., Ak., CA
NIDN : 8815640017

Palembang, 24.01.2025
Ketua Program Studi Akuntansi



Leriza Desitama Anggraini, SE., M.Acc., Ak., CA., ASEAN CPA
NIDN. 0206129102

PERNYATAAN KEASLIAN SKRIPSI

Saya yang bertanda tangan dibawah ini:

Nama : Sinta
NPM : 2020520071
Program Studi : Akuntansi

Menyatakan dengan sesungguhnya bahwa :

1. Seluruh data, informasi, interpretasi serta pernyataan dalam pembahasan dan kesimpulan yang disajikan dalam karya ilmiah ini, kecuali yang disebutkan sumbernya adalah merupakan hasil pengamatan, penelitian, pengelolaan, serta pemikiran saya dengan pengarahannya dari para pembimbing yang ditetapkan.
2. Karya ilmiah yang saya tulis ini adalah asli dan belum pernah diajukan untuk mendapat gelar akademik, baik di Universitas Indo Global Mandiri maupun di perguruan tinggi lain.

Demikianlah pernyataan ini dibuat dengan sebenar-benarnya dan apabila dikemudian hari ditemukan adanya bukti ketidakbenaran dalam pernyataan tersebut diatas, maka saya bersedia menerima sanksi akademis berupa pembatalan gelar yang saya peroleh melalui pengajuan karya ilmiah.

Palembang, 24 /Februari 2025



Sinta
NPM.2020520071

KATA PENGANTAR

Puji syukur kepada Allah SWT atas segala rahmat dan karunia-Nya sehingga penulis dapat menyelesaikan skripsi dengan judul **“Pengaruh Net Profit Margin, Debt to Equity Ratio dan Profitabilitas terhadap Nilai Perusahaan pada Perusahaan Manufaktur Subsektor Food and Beverage Periode 2020-2023”**.

Penulisan skripsi ini dibuat untuk memenuhi salah satu syarat untuk memperoleh gelar Sarjana Akuntansi (S.Ak) di Jurusan Akuntansi, Fakultas Ekonomi, Universitas Indo Global Mandiri. Oleh karena itu, pada kesempatan ini penulis mengucapkan terima kasih kepada:

1. Allah SWT, berkat izin dan kehendak-Nya penulis dapat menyelesaikan studi.
2. H. Marzuki Alie, S.E., M.M., Ph.D. selaku Rektor Universitas Indo Global Mandiri Palembang.
3. Budi Setiawan, S.E., M.M., Ph.D selaku Dekan Fakultas Ekonomi.
4. Mohammad Kurniawan DP, S.E., M.Si. selaku Ketua Program Studi Manajemen.
5. Dr. Siti Hildayanti, S.TP., M.M. selaku dosen pembimbing kesatu. Terima kasih atas waktu yang telah diluangkan, perhatian, kesabaran, saran, dan kritik yang membangun selama proses penyusunan skripsi.
6. Shafiera Lazuardi, S.E., M.Sc. selaku dosen pembimbing kedua. Terima kasih atas waktu yang telah diluangkan, perhatian, kesabaran, saran, dan kritik yang membangun selama proses penyusunan skripsi.
7. Seluruh Dosen Fakultas Ekonomi Program Studi Manajemen Universitas Indo Global Mandiri Palembang atas segala ilmu dan pengalaman berharga yang telah diberikan selama ini kepada penulis.
8. Seluruh staf administrasi, staf perpustakaan, dan staf keamanan Universitas Indo Global Mandiri atas segala bantuannya selama ini.
9. Orang tua, Ayah dan Ibunda ku tercinta, terima kasih atas segala kasih sayang, dukungan, dan doa di setiap keringat yang tak terhingga hingga penulis dapat menyelesaikan pendidikan dan meraih cita-cita.

10. Teman-teman Manajemen Angkatan 2021 atas segala kebersamaan dan dukungan baik moril maupun materil kepada penulis. Semoga Allah SWT memberikan balasan yang berlipat ganda kepada semua pihak yang telah memberikan bantuan.

Penulis menyadari bahwa dalam penyusunan skripsi ini masih banyak kekurangan karena keterbatasan pengetahuan dan pengalaman, oleh karena itu saran dan kritik sangat diharapkan. Semoga skripsi ini dapat bermanfaat bagi semua pihak.

Palembang, 25 Februari 2025

Penulis,

Sinta

NPM. 2020520071

ABSTRAK

Penelitian ini menganalisis pengaruh Net Profit Margin (NPM), Debt To Equity Ratio (DER), dan Return on Assets (ROA) terhadap Nilai Perusahaan pada perusahaan subsektor Food and Beverage yang terdaftar di Bursa Efek Indonesia periode 2020–2023. Dengan menggunakan pendekatan kuantitatif dan data sekunder dari laporan keuangan, sampel penelitian diperoleh melalui metode purposive sampling, menghasilkan 10 perusahaan. Hasil penelitian menunjukkan bahwa secara parsial, NPM, DER, dan ROA memiliki pengaruh signifikan terhadap Nilai Perusahaan. Secara simultan, ketiga variabel ini juga memberikan pengaruh signifikan terhadap Nilai Perusahaan. Penelitian ini menekankan pentingnya pengelolaan aspek keuangan untuk meningkatkan nilai perusahaan di subsektor Food and Beverage.

Kata Kunci: Net Profit Margin, Debt To Equity Ratio, Return on Assets, Nilai Perusahaan, Food and Beverage, Bursa Efek Indonesia.

ABSTRACT

This study analyzes the effect of Net Profit Margin (NPM), Debt To Equity Ratio (DER), and Return on Assets (ROA) on Firm Value in Food and Beverage sub-sector companies listed on the Indonesia Stock Exchange for the period 2020– 2023. Using a quantitative approach and secondary data from financial reports, the research sample was obtained through a purposive sampling method, resulting in 10 companies. The results of the study indicate that partially, NPM, DER, and ROA have a significant effect on Firm Value. Simultaneously, these three variables also have a significant effect on Firm Value. This study emphasizes the importance of managing financial aspects to increase firm value in the Food and Beverage sub-sector.

Keywords: *Net Profit Margin, Debt To Equity Ratio, Return on Assets, Firm Value, Food and Beverage, Indonesia Stock Exchange.*

DAFTAR ISI

| | |
|--|-----------|
| HALAMAN JUDUL..... | i |
| LEMBAR PENGESAHAN SKRIPSI | ii |
| LEMBAR PERSERTUJUAN SKRIPSI..... | iii |
| LEMBAR REVISI | iv |
| PERNYATAAN KEASLIAN SKRIPSI..... | v |
| KATA PENGANTAR | vi |
| ABSTRAK..... | viii |
| ABSTRACT..... | ix |
| DAFTAR ISI..... | x |
| DAFTAR TABEL..... | xiii |
| DAFTAR GAMBAR | xiv |
| BAB I PENDAHULUAN..... | 1 |
| 1.1 Latar Belakang | 1 |
| 1.2 Masalah Penelitian | 6 |
| 1.3 Tujuan Penelitian | 6 |
| 1.4 Manfaat Penelitian | 7 |
| BAB II STUDI KEPUSTAKAAN..... | 17 |
| 2.1 Teori Sinyal..... | 17 |
| 2.2 Net Profit Margin | 20 |
| 2.2.2 Pengukuran Net Profit Margin..... | 21 |
| 2.3 Debt To Equity Ratio..... | 21 |
| 2.3.2 Pengukuran Debt To Equity Ratio..... | 23 |
| 2.4 Profitabilitas | 23 |
| 2.4.2 Tujuan Rasio Profitabilitas..... | 25 |
| 2.5 Nilai Perusahaan..... | 26 |
| 2.5.2 Pengukuran Nilai Perusahaan | 27 |
| 2.6 Penelitian Terdahulu..... | 28 |
| 2.7 Kerangka Pikiran..... | 34 |
| 2.8 Hipotesis..... | 37 |
| 2.8.2 Net Profit Margin terhadap Nilai Perusahaan | 37 |
| 2.8.3 Debt To Equity Ratio terhadap Nilai Perusahaan | 38 |
| 2.8.4 Return on Asset terhadap Nilai Perusahaan..... | 41 |
| 2.8.5 Pengaruh Net Profit Margin, Debt To Equity Ratio Dan Profitabilitas Terhadap Nilai Perusahaan | 43 |

| | |
|--|-----------|
| BAB III METODELOGI PENELITIAN | 45 |
| 3.1 Ruang Lingkup Penelitian | 45 |
| 3.1.1 Objek Penelitian | 45 |
| 3.1.2 Waktu dan Tempat Penelitian | 45 |
| 3.1.3 Batasan Penelitian | 46 |
| 3.2 Jenis dan Sumber Data | 46 |
| 3.2.1 Jenis Data | 46 |
| 3.2.2 Sumber Data | 46 |
| 3.3 Teknik Pengumpulan Data | 47 |
| 3.4 Populasi dan Sampel | 47 |
| 3.4.1 Populasi | 47 |
| 3.4.2 Sampel | 48 |
| 3.2 Teknik Analisis Data | 50 |
| 3.2.1 Analisis Regresi Berganda | 51 |
| 3.2.2 Uji Stastistik Dekskriptif | 51 |
| 3.2.3 Uji Asumsi Klasik | 51 |
| 3.2.3.1 Uji Normalitas | 51 |
| 3.2.3.2 Uji Multikolinearitas | 52 |
| 3.2.3.3 Uji Heterokedastisitas | 52 |
| 3.2.3.4 Uji Autokorelasi | 53 |
| 3.3 Uji Hipotesis | 54 |
| 3.3.1 Uji t | 54 |
| 3.3.2 Uji F | 54 |
| 3.3.3 Uji Koefisien Determinasi | 55 |
| BAB IV HASIL DAN PEMBAHASAN | 56 |
| 4.1.1 Analisis Regresi Berganda | 56 |
| 4.1.2 Stastistik Dekskriptif | 57 |
| 4.1.3 Uji Asumsi Klasik | 59 |
| 4.1.3.1 Uji Normalitas | 59 |
| 4.1.3.2 Uji Multikolinearitas | 61 |
| 4.1.3.3 Uji Heterokedastisitas | 62 |
| 4.1.3.4 Uji Autokorelasi | 63 |
| 4.1.4 Uji Hipotesis | 65 |
| 4.1.4.1 Uji t | 65 |
| 4.1.4.2 Uji F | 66 |
| 4.1.4.3 Uji Koefisien Determinasi | 68 |

| | |
|--|----|
| 4.2 Pembahasan..... | 69 |
| 4.2.1 Pengaruh Net Profit Margin Terhadap Nilai Perusahaan..... | 69 |
| 4.2.2 Pengaruh Debt To Equity Ratio Terhadap Nilai Perusahaan..... | 72 |
| 4.2.3 Pengaruh Profitabilitas (ROA) Terhadap Nilai Perusahaan | 75 |
| 4.2.4 Pengaruh Net Profit Margin, Debt To Equity Ratio dan Profitabilitas Terhadap Nilai Perusahaan | 78 |
| BAB V KESIMPULAN DAN SARAN..... | 82 |
| 5.1 Kesimpulan | 82 |
| 5.2 Saran..... | 83 |
| Daftar Pustaka | |
| Lampiran | |
| 1. Tabulasi Data..... | |
| 2. Hasil Olah Data | |
| 3. Kartu Bimbingan | |

Daftar Tabel

| | |
|--|----|
| Tabel 2.1 Penelitian Terdahulu | 29 |
| Tabel 3.1 Populasi..... | 47 |
| Tabel 3.2 Perhitungan Sampel Penelitian | 49 |
| Tabel 3.3 Sampel Penelitian | 50 |
| Tabel 3.4 Pengambilan keputusan ada tidaknya autokorelasi | 53 |
| Tabel 4.1 Hasil Uji Regresi Linier Berganda..... | 56 |
| Tabel 4.2 Stastistik Dekskriptif | 58 |
| Tabel 4.3 Output Hasil Uji Normalitas | 60 |
| Tabel 4.4 Hasil Uji Multikolinearitas..... | 62 |
| Tabel 4.5 Hasil Uji Heteroskedastisitas..... | 63 |
| Tabel 4.6 Hasil Uji Autokorelasi..... | 64 |
| Tabel 4.7 Hasil Uji Parsial..... | 65 |
| Tabel 4.8 Output Hasil Uji Simultan..... | 67 |
| Tabel 4.9 Output Hasil Uji Koefisien Determinasi..... | 68 |

Daftar Gambar

| | |
|---------------------------------------|----|
| Gambar 2.1 Kerangka Pikir..... | 34 |
|---------------------------------------|----|