

**PENGARUH KINERJA KEUANGAN TERHADAP HARGA SAHAM  
PADA PERUSAHAAN INFRASTRUKTUR YANG TERDAFTAR DI  
BURSA EFEK INDONESIA (BEI) TAHUN 2021-2022**

**SKRIPSI**

**Sebagai salah satu syarat untuk memperoleh gelar**

**Sarjana Akuntansi (S.Ak)**

**Pada Program Studi Akuntansi Fakultas Ekonomi**

**Universitas Indo Global Mandiri**



**Disusun Oleh :**

**LASTRIA**

**NPM.2020520051**

**KEMENTERIAN PENDIDIKAN, KEBUDAYAAN, RISET, DAN TEKNOLOGI**

**UNIVERSITAS INDO GLOBAL MANDIRI**

**FAKULTAS EKONOMI**

**TAHUN 2024**

## LEMBARAN PENGESAHAN SKRIPSI

### LEMBAR PENGESAHAN SKRIPSI

Judul Skripsi : Pengaruh Kinerja Keuangan Terhadap Harga Saham Pada Perusahaan Infrastruktur Yang Terdaftar Di Bursa Efek Indonesia (Bei) Tahun 2021-2022.  
Nama : Lastria  
NPM : 2020520051  
Program Studi : Akuntansi  
Pembimbing I : Rafika Sari, SE.,M.Si.,Ak  
Pembimbing II : Mutiara Kemala Ratu, SE.,M.S.Ak.,Ak  
Tanggal Ujian Skripsi : 31 Januari 2024

Palembang, 06 Februari 2024

Disetujui Oleh,

Pembimbing I,



Rafika Sari, SE.,M.Si.,Ak  
NIDN. 0216038904

Pembimbing II,



Mutiara Kemala Ratu, SE.,M.S.Ak.,Ak  
NIDN. 0213089401

Disahkan Oleh,

Ketua Program Studi Akuntansi



Leriza Dewitama Anggraini,  
SE.,M.Acc.,Ak.,CA.,ASEAN CPA  
NIDN. 0206129102

Dekan Fakultas Ekonomi  
FAKULTAS EKONOMI



Endah Dewi Purnamasari,  
SE.,MM.,CFP  
NIDN. 0204128602


## LEMBARAN PERSETUJUAN SKRIPSI


### LEMBAR PERSETUJUAN SKRIPSI


Skripsi ini di ajukan oleh :

**Judul Skripsi** : Pengaruh Kinerja Keuangan Terhadap Harga Saham Pada Perusahaan Infrastruktur Yang Terdaftar Di Bursa Efek Indonesia (Bej) Tahun 2021-2022.  
**Nama** : Lastria  
**NPM** : 2020520051  
**Program Studi** : Akuntansi

Telah dipertahankan di hadapan Dosen Penguji Ujian Skripsi & Komprehensif, dan diterima sebagai bagian persyaratan yang diperlukan untuk memperoleh gelar Sarjana Akuntansi (S.Ak) pada Program Studi Akuntansi Fakultas Ekonomi Universitas Indo Global Mandiri.

**Ketua Penguji** :   
Rafika Sari, SE.,M.Si.,Ak  
NIDN. 0216038904

**Penguji I** :   
Reny Aziatul Pebriani, SE., M.Si., Ak  
NIDN. 0228029103

**Penguji II** :   
Dr. Lukita Tripermata, SE., M.Si., Ak.,CA  
NIDN. 0216028202

Disahkan Oleh,

Ketua Program Studi Akuntansi

  
Leriza Deshtama Anggraini,  
SE.,M.Acc.,Ak.,CA.,ASEAN CPA  
NIDN. 0206129102

Dekan Fakultas Ekonomi  
UNIVERSITAS INDO GLOBAL MANDIRI

  
Endah Dewi Purnamasari,  
SE.,MM.,CFP  
NIDN. 0204128602

## LEMBARAN REVISI

### LEMBAR REVISI

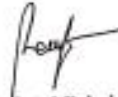
Nama : Lastria  
NPM : 2020520051  
Program Studi : Akuntansi  
Judul Skripsi : Pengaruh Kinerja Keuangan Terhadap Harga Saham Pada Perusahaan Infrastruktur Yang Terdaftar Di Bursa Efek Indonesia (Bei) Tahun 2021-2022

Ketua Penguji :



Rafika Sari, SE., M.Si., Ak  
NIDN : 0216038904

Penguji I :



Reny Aziatul Pebriani, SE., M.Si., Ak  
NIDN. 0228029103

Penguji II :



Dr. Lukita Tripermata, SE., M.Si., Ak., CA  
NIDN. 0216028202

Palembang, 05 Februari 2024  
Ketua Program Studi Akuntansi



Leriza Desitama Anggraini, SE., M.Acc., Ak., CA., ASEAN CPA  
NIDN. 0206129102

## PERNYATAAN KEASLIAN SKRIPSI

### PERNYATAAN KEASLIAN SKRIPSI

Saya yang bertanda tangan dibawah ini:

Nama : Lastria

NPM : 202052005

Program Studi : Akuntansi

Menyatakan dengan sesungguhnya bahwa :

1. Seluruh data, informasi, interpretasi serta pernyataan dalam pembahasan dan kesimpulan yang disajikan dalam karya ilmiah ini, kecuali yang disebutkan sumbernya adalah merupakan hasil pengamatan, penelitian, pengelolaan, serta pemikiran saya dengan pengarahannya dari para pembimbing yang ditetapkan.
2. Karya ilmiah yang saya tulis ini adalah asli dan belum pernah diajukan untuk mendapatkan gelar akademik, baik di Universitas Indo Global Mandiri maupun di perguruan tinggi lain.

Demikianlah pernyataan ini dibuat dengan sebenar-benarnya dan apabila dikemudian hari ditemukan adanya bukti ketidakbenaran dalam pernyataan tersebut diatas, maka saya bersedia menerima sanksi akademis berupa pembatalan gelar yang saya peroleh melalui pengajuan karya ilmiah.

Palembang, Februari

2024

  
Lastria

NPM. 2020520051



## **KATA PENGANTAR**

Assalamualaikum Wb. Wb.

Puji syukur kepada Allah SWT atas segala rahmat dan karunia-Nya sehingga penulis dapat menyelesaikan skripsi dengan judul “Pengaruh Kinerja Keuangan Terhadap Harga Saham Studi Kasus Pada Perusahaan Infrastruktur Yang Terdaftar Di Bursa Efek Indonesia (Bei) Tahun 2021-2022. Dalam penyusunan skripsi, penulis telah mendapatkan bantuan, bimbingan, dan dukungan dari berbagai pihak. Sehingga skripsi ini dapat terselesaikan tepat waktunya. Oleh karena itu, pada kesempatan ini penulis mengucapkan terima kasih kepada:

1. Dr. H. Marzuki Alie, SE., M.M selaku Rektor Universitas Indo Global Mandiri Palembang.
2. Endah Dewi Purnamasari, SE.,MM.,CFP selaku Dekan Fakultas Ekonomi.
3. Leriza Desitama Anggraini, SE.,M.Acc.,Ak.,CA.,ASEAN selaku Ketua Program Studi Akuntansi.
4. Rafika Sari, SE.,M.Si.,Ak selaku dosen pembimbing pertama. Terima kasih atas waktu yang telah diluangkan, perhatian, kesabaran, saran dan kritik yang membangun selama proses penyusunan proposal skripsi.
5. Mutiara Kumala Ratu, SE.,M.S.Ak.,Ak selaku dosen pembimbing kedua. Terima kasih atas waktu yang telah diluangkan, perhatian, kesabaran, saran dan kritik yang membangun selama proses penyusunan proposal skripsi.
6. Seluruh Dosen Fakultas Ekonomi Program Studi Akuntansi Universitas Indo Global Mandiri Palembang atas segala ilmu dan pengalaman berharga yang telah diberikan selama ini kepada penulis.
7. Seluruh staf tata usaha, staf perpustakaan dan staf keamanan Universitas Indo Global Mandiri atas segala bantuannya selama ini.
8. Untuk kedua orangtuaku tercinta Ayah Saryadi dan Ibu Nurlia, dua orang hebat yang selalu menjadi penyemangat yang tiada henti-

hentinya memberikan cinta dan kasih sayang, motivasi dan dukungan serta do'a untuk penulis, sehingga penulis dapat menempuh pendidikan yang baik sampai saat ini. Semoga Allah SWT selalu menjaga dalam kebaikan dan kemudahan aamiin.

9. Untuk kakakku tersayang Indra Tripasa, K.Oman Triadi terima kasih atas kasih sayang dan dukungan yang tiada batas untuk penulis.
10. Untuk H dan M sahabat seperjuangan dari masa putih abu-abu sampai saat ini, terima kasih sudah menyemangati dan menghibur dikalah kesedihan dan kebahagiaan penulis. Dan untuk teman-temanku di perkuliahan yang berimisial W,M,P,I,A terima kasih sudah tulus menemani penulis sampai saat ini.
11. Terim kasih untuk Abang sudah ikut serta membantu dalam proses selama masa perkuliahan ini dan nanti.
12. Dan terima kasih untuk Lastria diri saya sendiri, yang telah bekerja keras dan berjuang dengan semangat tanpa kenal putus asa sampai saat ini. Semoga penulis tetap rendah hati dan sabar, karena ini baru awal dari semuanya.

Penulis menyadari bahwa dalam penyusunan proposal skripsi ini masih banyak kekurangan karena keterbatasan pengetahuan dan pengalaman, oleh karena itu saran dan kritik sangat diharapkan. Semoga skripsi ini dapat bermanfaat dan membutuhkan.

Palembang, Januari 2024  
Penyusun,

Lastria

## ABSTRAK

Penelitian ini bertujuan untuk menganalisis pengaruh kinerja keuangan terhadap harga saham pada perusahaan infrastruktur yang terdaftar di Bursa Efek Indonesia periode 2021-2022. Variabel independen yang digunakan pada penelitian ini adalah rasio likuiditas, rasio solvabilitas, rasio profitabilitas, dan rasio aktivitas dengan variabel dependen yaitu harga saham. Sampel yang digunakan berjumlah 27 perusahaan dengan pengamatan yang dilakukan selama dua tahun. Penggunaan data sekunder dengan teknik pengumpulan data perpustakaan. Penelitian ini menggunakan metode regresi linier berganda, untuk menganalisis data dengan menggunakan Software SPSS versi 29 untuk menghasilkan model yang baik, hasil regresi perlu pengujian asumsi klasik dan hipotesis. Hasil penelitian ini menunjukkan bahwa rasio likuiditas, rasio solvabilitas, rasio profitabilitas dan rasio aktivitas tidak berpengaruh simultan terhadap harga saham pada Perusahaan Infrastruktur yang terdaftar di Bursa Efek Indonesia. Rasio Likuiditas berpengaruh positif signifikan terhadap harga saham pada perusahaan infrastruktur yang terdaftar di Bursa Efek Indonesia. Rasio Solvabilitas berpengaruh tidak signifikan terhadap harga saham pada perusahaan infrastruktur yang terdaftar di Bursa Efek Indonesia. Rasio profitabilitas tidak berpengaruh signifikan terhadap harga saham pada perusahaan infrastruktur yang terdaftar di Bursa Efek Indonesia. Rasio aktivitas tidak berpengaruh signifikan terhadap harga saham pada perusahaan Infrastruktur yang terdaftar di Bursa Efek Indonesia periode 2021-2022.

**Kata Kunci :** *Rasio Likuiditas, Rasio Solvabilitas, Rasio Profitabilitas Dan Rasio Aktivitas, Harga Saham*



## **ABSTRACT**

*This research aims to analyze the influence of financial performance on share prices in infrastructure companies listed on the Indonesia Stock Exchange for the 2021-2022 period. The independent variables used in this research are liquidity ratios, solvency ratios, profitability ratios, and activity ratios with the dependent variable being share prices. The sample used was 27 companies with observations carried out for two years. Use of secondary data with library data collection techniques. This research uses the multiple linear regression method, to analyze the data using SPSS version 29 software to produce a good model, the regression results require testing classical assumptions and hypotheses. The results of this research show that liquidity ratios, solvency ratios, profitability ratios and activity ratios do not have a simultaneous effect on share prices in Infrastructure Companies listed on the Indonesia Stock Exchange. Liquidity ratios have a significant positive effect on share prices in infrastructure companies listed on the Indonesia Stock Exchange. The Solvency Ratio has no significant effect on share prices in infrastructure companies listed on the Indonesia Stock Exchange. Profitability ratios do not have a significant effect on share prices in infrastructure companies listed on the Indonesia Stock Exchange. The activity ratio does not have a significant effect on share prices in infrastructure companies listed on the Indonesia Stock Exchange for the 2021-2022 period.*

**Keywords:** *Liquidity Ratio, Solvency Ratio, Profitability Ratio and Activity Ratio, Share Price*

## DAFTAR ISI

<b>LEMBARAN PENGESAHAN SKRIPSI.....</b>	<b>i</b>
<b>LEMBARAN PERSETUJUAN SKRIPSI .....</b>	<b>ii</b>
<b>LEMBARAN REVISI.....</b>	<b>iii</b>
<b>PERNYATAAN KEASLIAN SKRIPSI.....</b>	<b>iv</b>
<b>KATA PENGANTAR.....</b>	<b>v</b>
<b>ABSTRAK .....</b>	<b>vii</b>
<b>ABSTRACT .....</b>	<b>viii</b>
<b>DAFTAR ISI.....</b>	<b>ix</b>
<b>DAFTAR TABEL .....</b>	<b>xii</b>
<b>DAFTAR GAMBAR.....</b>	<b>xiii</b>
<b>DAFTAR LAMPIRAN .....</b>	<b>xiv</b>
<b>BAB 1 PENDAHULUAN .....</b>	<b>1</b>
1.1. Latar Belakang .....	1
2.1. Masalah Penelitian .....	10
1.3. Tujuan Penelitian.....	11
1.4. Manfaat Penelitian.....	12
1.5. Gambaran Umum Perusahaan .....	13
<b>BAB II TINJAUAN PUSTAKA.....</b>	<b>34</b>
2.1. Landasan Teori .....	34
2.1.1. Teori Sinyal ( <i>Signal Theory</i> ) .....	34
2.1.2. Harga Saham.....	36
2.1.3. Kinerja Keuangan .....	37
2.1.4. Rasio Keuangan .....	39
2.2. Penelitian Terdahulu.....	49
2.3. Kerangka Pemikiran .....	57
2.4. Hipotesis .....	58
<b>BAB III METODOLOGI PENELITIAN .....</b>	<b>66</b>
3.1. Ruang Lingkup Penelitian .....	66

3.2.	Objek Penelitian.....	66
3.3.	Batas Penelitian.....	66
3.4.	Jenis dan Sumber Data.....	66
3.5.	Teknik Pengumpulan Data.....	67
3.6.	Populasi dan Sampel.....	67
3.7.	Teknik Analisis .....	74
3.8.	Definisi Operasional dan Pengukuran Variabel.....	78
<b>BAB IV HASIL PENELITIAN DAN PEMBAHASAN.....</b>		<b>84</b>
4.1.	Hasil Penelitian.....	84
4.1.1	Analisis Harga Saham.....	84
4.1.2	Analisis Current Ratio (CR) .....	86
4.1.3	Analisis Debt to Equity (DER) .....	89
4.1.4	Return On Asset (ROA).....	91
4.1.5	Total Asset Turnover (TATO).....	94
4.1.6	Hasil Uji Statistik Deskriptif.....	96
4.1.7	Hasil Uji Asumsi Klasik .....	97
4.1.7.1	Hasil Uji Normalitas .....	97
4.1.8	Hasil Uji Multikolinearitas .....	98
4.1.9	Hasil Uji Heteroskedastisitas .....	99
4.1.11	Hasil Regresi Linear Berganda .....	101
4.1.12	Hasil Uji Hipotesis.....	103
4.2.	Pembahasan .....	107
4.3.1.	Pengaruh Rasio Likuiditas, Rasio Solvabilitas, Rasio Profitabilitas dan Rasio Aktivitas terhadap Harga Saham.....	107
4.3.2.	Pengaruh Rasio Likuiditas terhadap Harga Saham.....	109
4.3.3.	Pengaruh Rasio Solvabilitas terhadap Harga Saham.....	110
4.3.4.	Pengaruh Rasio Profitabilitas terhadap Harga Saham .....	112
4.3.5.	Pengaruh Rasio Aktivitas terhadap Harga Saham .....	114
<b>BAB V KESIMPULAN DAN SARAN .....</b>		<b>119</b>
5.1.	Kesimpulan.....	119
5.2.	Saran .....	120

<b>Daftar Pustaka.....</b>	<b>121</b>
<b>LAMPIRAN.....</b>	<b>128</b>

## DAFTAR TABEL

Tabel 2. 1 Penelitian Terdahulu .....	49
Tabel 3. 1 Perusahaan Infrastruktur tahun 2021-2022 yang menjadi populasi.....	68
Tabel 3. 2 Hasil Perposive Sampling Berdasarkan Kriteria Pada Perusahaan infrastruktur Tahun 2021-2022 .....	72
Tabel 3. 3 Daftar Sampel Perusahaan .....	72
Tabel 3. 4 Definisi Operasional Dan Pengukuran Variabel .....	80
Tabel 4. 1 Harga Saham pada Perusahaan Infrastruktur terdaftar di Bursa Efek Indonesia Periode 2021-2022 .....	85
Tabel 4. 2 Current Ratio (CR) pada perusahaan Infrastruktur di Bursa Efek Indonesia Periode 2021-2022 .....	87
Tabel 4. 3 Debt to Equity Ratio (DER) pada Perusahaan Infrastruktur di Bursa Efek Indonesia Periode 2021-2022 .....	89
Tabel 4. 4 Return On Assets pada Perusahaan Infrastruktur di Bursa Efek Indonesia Periode 2021-2022 .....	92
Tabel 4. 5 Total Asset Turnover pada Perusahaan Infrastruktur di Bursa Efek Indonesia Periode 2021-2022 .....	94
Tabel 4. 6 Hasil Uji Multikolinearitas.....	98
Tabel 4. 7 Hasil Uji Heteroskedasitas .....	99
Tabel 4. 8 Hasil Uji Autokorelasi .....	100
Tabel 4. 9 Analisis Regresi Linear Berganda.....	101
Tabel 4. 10 Hasil Uji-F.....	103
Tabel 4. 11 Hasil Uji-t.....	104
Tabel 4. 12 Hasil Uji Koefisien Determinasi .....	106

## **DAFTAR GAMBAR**

Gambar 1. 1 Rata-Rata Harga Saham Sektor Infrastruktur.....	8
Gambar 2. 1 Kerangka Pemikiran .....	57
Gambar 4 1 Hasil Uji Normalitas.....	97

## DAFTAR LAMPIRAN

Lampiran 1 Daftar Sampel Perusahaan Infrastruktur yang terdaftar di Bursa Efek Indonesia tahun 2021-2022.....	128
Lampiran 2 Tabulasi Data Lampiran .....	129
Lampiran 3 Hasil Analisis Statistik Deskriptif .....	130
Lampiran 4 Hasil Uji Normalitas .....	131
Lampiran 5 Hasil Uji Multikolinearitas .....	131
Lampiran 6 Hasil Uji Heteroskedastisitas.....	132
Lampiran 7 Hasil Uji Autokorelasi (Durbin Watson).....	132
Lampiran 8 Hasil Uji Analisis Regresi Linear Berganda.....	132
Lampiran 9 Hasil Uji F .....	133
Lampiran 10 Hasil Uji t.....	133
Lampiran 11 Hasil Uji Determinasi ( $R^2$ ).....	134
Lampiran 12 Tabel DW .....	134
Lampiran 13 Tabel F.....	135
Lampiran 14 Tabel t.....	135
Lampiran 15 Kartu Bimbingan .....	136