

**PENGARUH INFLASI DAN PRODUK DOMESTIK BRUTO TERHADAP
PENERIMAAN PAJAK PERTAMBAHAN NILAI
DI INDONESIA TAHUN 1992–2022**

SKRIPSI

Sebagai salah satu syarat untuk memperoleh gelar
Sarjana Akuntansi (S.Ak)
Pada Program Studi Akuntansi Fakultas Ekonomi
Universitas Indo Global Mandiri



Disusun oleh:

WIDYA OKTAVIANI

NPM. 2020520059

**KEMENTRIAN RISET, TEKNOLOGI DAN PENDIDIKAN TINGGI
UNIVERSITAS INDO GLOBAL MANDIRI
FAKULTAS EKONOMI
TAHUN 2024**

LEMBAR PENGESAHAN SKRIPSI

LEMBAR PENGESAHAN SKRIPSI

Judul Skripsi : Pengaruh Inflasi dan Produk Domestik Bruto Terhadap
Penerimaan Pajak Pertambahan Nilai di Indonesia Tahun
1992-2022

Nama : Widya Oktaviani

NPM : 2020520059

Program Studi : Akuntansi

Pembimbing I : Lili Syafitri, SE., Ak., M.Si

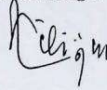
Pembimbing II : Aris Munandar, SE., M.Si., MM

Tanggal Ujian Skripsi : 30 Januari 2024

Palembang, 12 Februari 2024

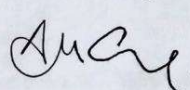
Disetujui Oleh,

Pembimbing I,



Lili Syafitri, SE., Ak., M.Si
NIDN. 0006026102

Pembimbing II,



Aris Munandar, SE., M.Si., MM
NIDN. 0224057901

Disahkan Oleh,

Ketua Program Studi Akuntansi



Leriza Desitama Anggraini,
SE., M.Acc., Ak., CA., ASEAN CPA
NIDN. 0206129102

Dekan Fakultas Ekonomi
FAKULTAS EKONOMI



Endah Dewi Purnamasari,
SE., MM., CFP
NIDN. 0204128602

LEMBAR PERSETUJUAN

LEMBAR PERSETUJUAN SKRIPSI

Skripsi ini di ajukan oleh :

Judul Skripsi : Pengaruh Inflasi dan Produk Domestik Bruto Terhadap Penerimaan Pajak Pertambahan Nilai di Indonesia Tahun 1992-2022
Nama : Widya Oktaviani
NPM : 2020520059
Program Studi : Akuntansi

Telah dipertahankan di hadapan Dosen Penguji Ujian Skripsi & Komprehensif, dan diterima sebagai bagian persyaratan yang diperlukan untuk memperoleh gelar Sarjana Akuntansi (S.Ak) pada Program Studi Akuntansi Fakultas Ekonomi Universitas Indo Global Mandiri.

Ketua Penguji :

Lili Syafitri, SE., Ak., M.Si
NIDN. 0006026102

Penguji I :

Andini Utari Putri, SE., M.Si., Ak
NIDN. 0231059401

Penguji II :

Dr. Lesi Hertati, SE., M.Si., Ak., CA., CTA., ACPA.,
CPA., CAPM., CAPF
NIDN. 0217067202

Disahkan Oleh,

Ketua Program Studi Akuntansi

Leriza Desitama Anggraini,
SE., M.Acc., Ak., CA., ASEAN CPA
NIDN. 0206129102

Dekan Fakultas Ekonomi
FAKULTAS EKONOMI

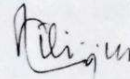
Endah Dewi Purnamasari,
SE., MM., CFP
NIDN. 0204128602

LEMBAR REVISI

LEMBAR REVISI

Nama : Widya Oktaviani
NPM : 2020520059
Program Studi : Akuntansi
Judul Skripsi : Pengaruh Inflasi dan Produk Domestik Bruto Terhadap
Penerimaan Pajak Pertambahan Nilai di Indonesia Tahun
1992-2022

Ketua Penguji :




Lili Syafitri, SE., Ak., M.Si
NIDN : 0006026102

Penguji I :



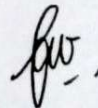
Andini Utari Putri, SE., M.Si., Ak
NIDN : 0231059401

Penguji II :



Dr. Lesi Hertati, SE., M.Si., Ak., CA., CTA., ACPA.,
CPA., CAPM., CAPF
NIDN : 0217067202

Palembang, 12 Februari 2024
Ketua Program Studi Akuntansi



Leriza Desitama Angraini, SE., M.Acc., Ak., CA., ASEAN CPA
NIDN. 0206129102

PERNYATAAN KEASLIAN

PERNYATAAN KEASLIAN SKRIPSI

Saya yang bertanda tangan dibawah ini:

Nama : Widya Oktaviani

NPM : 2020520059

Program Studi : Akuntansi

Menyatakan dengan sesungguhnya bahwa :

1. Seluruh data, informasi, interpretasi serta pernyataan dalam pembahasan dan kesimpulan yang disajikan dalam karya ilmiah ini, kecuali yang disebutkan sumbernya adalah merupakan hasil pengamatan, penelitian, pengelolaan, serta pemikiran saya dengan pengarahan dari para pembimbing yang ditetapkan.
2. Karya ilmiah yang saya tulis ini adalah asli dan belum pernah diajukan untuk mendapatkan gelar akademik, baik di Universitas Indo Global Mandiri maupun di perguruan tinggi lain.

Demikianlah pernyataan ini dibuat dengan sebenar-benarnya dan apabila dikemudian hari ditemukan adanya bukti ketidakbenaran dalam pernyataan tersebut diatas, maka saya bersedia menerima sanksi akademis berupa pembatalan gelar yang saya peroleh melalui pengajuan karya ilmiah.

Palembang, 12 Februari 2024



Widya Oktaviani
NPM. 2020520059

KATA PENGANTAR

Assalamualaikum Wr. Wb.

Puji syukur kepada Allah SWT atas segala rahmat dan karunia-Nya sehingga penulis dapat menyelesaikan proposal skripsi dengan judul “Pengaruh Inflasi dan Produk Domestik Bruto Terhadap Penerimaan Pajak Pertambahan Nilai di Indonesia Tahun 1992-2022”. Dalam penyusunan proposal skripsi, penulis telah mendapatkan bantuan, bimbingan dan dukungan dari berbagai pihak. Sehingga proposal skripsi ini dapat terselesaikan tepat pada waktunya. Oleh karena itu, pada kesempatan ini penulis mengucapkan terima kasih kepada:

1. Dr. H. Marzukie Alie, SE., M.M selaku Rektor Universitas Indo Global Mandiri Palembang.
2. Endah Dewi Purnamasari, SE., M.M selaku Dekan Fakultas Ekonomi
3. Leriza Desitama Anggraini, SE., M.Acc., Ak., CA., ASEAN CPA selaku Ketua Program Studi Akuntansi.
4. Lili Syafitri, SE., Ak., M.Si selaku Dosen Pembimbing 1. Terima kasih atas waktu yang telah diluangkan, perhatian, kesabaran, saran dan kritik yang membangun selama proses penyusunan proposal skripsi.
5. Aris Munandar, SE., M.Si., MM selaku Dosen Pembimbing II. Terima kasih atas waktu yang telah diluangkan, perhatian, kesabaran, saran dan kritik yang membangun selama proses penyusunan proposal skripsi.
6. Seluruh dosen Fakultas Ekonomi Program Studi Akuntansi Universitas Indo Global Mandiri Palembang atas segala ilmu dan pengalaman berharga yang telah diberikan selama ini kepada penulis.
7. Seluruh staf tata usaha, staf perpustakaan, dan staf keamanan Universitas Indo Global Mandiri atas segala bantuannya selama ini.
8. Orang tua, Ayah Madin dan Ibu Desmawati yang sangat kucintai, terima kasih atas segala kasih sayang, dukungan, dan doa di setiap keringat yang tak terhingga hingga penulis dapat menyelesaikan proposal skripsi ini.
9. Teman-teman akuntansi 2020, perpajakan, dan teman dekat smk kelas akl 5 yang telah memberikan semangat untuk mengerjakan skripsi.

Penulis menyadari bahwa penyusunan proposal skripsi ini masih banyak kekurangan karena keterbatasan pengetahuan dan pengalaman, oleh karena itu saran dan kritik sangat diharapkan. Semoga proposal skripsi ini dapat bermanfaat dan membutuhkan.

Palembang, Oktober 2023

Penyusun,

Widya Oktaviani

ABSTRAK

Penerimaan PPN merupakan salah satu sumber pendapatan pemerintah yang signifikan. PPN memiliki peran penting dalam mendukung keberlanjutan keuangan negara dan pembiayaan berbagai program pembangunan. PPN merupakan pajak konsumsi yang dikenakan atas penambahan nilai pada setiap tahap produksi dan distribusi barang dan jasa.. Tujuan dari penelitian untuk mengetahui pengaruh inflasi dan produk domestik bruto terhadap penerimaan pajak pertambahan nilai di Indonesia dari tahun 1992 hingga 2022.

Penelitian dilakukan di Indonesia dengan metode observasi pada laman web Badan Pusat Statistik dan Bank Indonesia, melakukan studi pustaka dan dokumentasi. Pengambilan sampel menggunakan sampel jenuh di mana penelitian yang dilakukan berupa data *time series* selama 31 tahun. Data diuji dengan menggunakan SPSS versi 26. Metode pengolahan data dan analisis data yang digunakan adalah uji asumsi klasik, uji regresi linier berganda dan uji hipotesis.

Pada Uji secara parsial mendapatkan hasil inflasi berpengaruh negatif tidak signifikan terhadap penerimaan pajak pertambahan nilai. Di sisi lain, produk domestik bruto berpengaruh signifikan terhadap penerimaan pajak pertambahan nilai karena produktivitas barang dan jasa yang dihasilkan dalam perekonomian meningkat, jumlah objek pajak, yaitu barang dan jasa kena pajak, juga meningkat, sehingga penerimaan PPN meningkat. Hasil pengujian secara simultan dapat diketahui bahwa inflasi dan produk domestik bruto berpengaruh secara signifikan terhadap penerimaan pajak pertambahan nilai.

Kata kunci: inflasi, produk domestik bruto, penerimaan pajak pertambahan nilai

ABSTRACT

Value Added Tax (VAT) revenue is one of the significant sources of government income. VAT plays a crucial role in supporting the country's financial sustainability and financing various development programs. It is a consumption tax levied on the value added at each stage of production and distribution of goods and services. The purpose of this research is to examine the impact of inflation and Gross Domestic Product (GDP) on VAT revenue in Indonesia from 1992 to 2022.

The study was conducted in Indonesia using observation methods on the websites of the Central Statistics Agency and Bank Indonesia, along with literature review and documentation. A saturated sample was used, covering 31 years of time series data. The data were analyzed using SPSS version 26, including classical assumption tests, multiple linear regression, and hypothesis testing.

The partial results indicate that inflation has a negative and insignificant effect on VAT revenue. However, on the other hand, GDP significantly influences VAT revenue. This is due to increased productivity of goods and services in the economy, as well as an increase in the number of taxable objects (goods and services subject to taxation), leading to higher VAT revenue. Simultaneously, both inflation and GDP have a significant impact on VAT revenue.

Keywords: inflation, Gross Domestic Product (GDP), Value Added Tax (VAT) revenue

DAFTAR ISI

HALAMAN JUDUL	I
LEMBAR PENGESAHAN SKRIPSI.....	II
LEMBAR PERSETUJUAN.....	III
LEMBAR REVISI	III
PERNYATAAN KEASLIAN.....	V
KATA PENGANTAR.....	VI
ABSTRAK.....	VII
ABSTRACT	VIII
DAFTAR ISI	IX
DAFTAR TABEL	XII
DAFTAR GAMBAR.....	XIII
DAFTAR LAMPIRAN	XIV
BAB I PENDAHULUAN	1
1.1 Latar Belakang Penelitian.....	1
1.2 Masalah Penelitian	7
1.3 Tujuan Penelitian.....	7
1.4 Manfaat Penelitian.....	7
1.4.1 Manfaat Akademis.....	7
1.4.2 Manfaat Praktis	8
BAB II TINJAUAN PUSTAKA	9
2.1 Landasan Teori	9
2.1.1 Teori Ekonomi Keynesian	9
2.1.2 Inflasi	10
2.1.3 Jenis Inflasi	12
2.1.4 Penyebab Inflasi	13
2.1.5 Perhitungan Inflasi.....	14
2.2 Produk Domestik Bruto	15
2.2.1 Metode dan Komponen Perhitungan Produk Domestik Bruto (PDB)	16
2.2.2 Manfaat Produk Domestik Bruto (PDB).....	18
2.3 Pajak Pertambahan Nilai (PPN)	19
2.3.1 Jenis PPN	20
2.3.2 Tarif Pajak.....	22
2.3.3 PPN yang dikenakan pada Transaksi Jual Beli Properti	23
2.3.4 PPN Bangunan Mewah	23
2.3.5 PPN untuk Kegiatan Membangun Sendiri	24
2.4 Penelitian Terdahulu.....	25
2.5 Kerangka Pemikiran	32

2.6 Hipotesis	33
2.6.1 Pengaruh Inflasi dan Produk Domestik Bruto Terhadap Penerimaan Pajak Pertambahan Nilai	33
2.6.2 Pengaruh Inflasi Terhadap Penerimaan Pajak Pertambahan Nilai	34
2.6.3 Pengaruh Produk Domestik Bruto Berpengaruh Terhadap Penerimaan Pajak Pertambahan Nilai	35
BAB III Metodologi Penelitian	36
3.1 Ruang Lingkup Penelitian	36
3.1.1 Objek Penelitian	36
3.1.3 Batasan Penelitian	36
3.2.2 Sumber Data.....	37
3.3 Teknik Pengumpulan Data.....	37
3.4 Populasi dan Sampel	38
3.4.1 Populasi.....	38
3.4.2 Sampel	39
3.5 Teknik Analisis	40
3.5.1 Uji Asumsi Klasik	40
3.5.1.1 Uji Normalitas	40
3.5.1.1 Uji Multikoleniaritas.....	40
3.5.2 Analisis Regresi Linier Berganda.....	40
3.5.1.2 Uji Auto Korelasi.....	42
3.5.3.1 Uji F (Signifikan Stimultan).....	42
3.5.3.2 Uji t (Signifikan Parsial)	43
3.5.3.3 Uji Koefisien Determinasi	44
3.6 Definisi Operasional dan Pengukuran Variabel.....	44
BAB IV HASIL PENELITIAN DAN PEMBAHASAN	47
4.1 Hasil Penelitian	47
4.1.1 Gambaran Umum Obyek Penelitian	47
4.1.2 Tingkat Inflasi, PDB dan Pajak Pertambahan Nilai Tahun 1992-2022.....	47
4.1.3. Uji Asumsi Klasik.....	49
4.1.3.1 Uji Normalitas	49
4.1.3.2 Uji Multikolinearitas.....	51
4.1.3.2 Uji Autokorelasi	52
4.1.4 Analisis Regresi Linier Berganda.....	53
4.1.5 Uji Hipotesis	55
4.1.5.1 Uji Signifikan Stimultan (Uji Statistik F)	55
4.1.5.2 Uji Parsial (Uji t)	56
4.1.5.3 Uji Koefisien Determinasi (R ²)	58
4.2 Pembahasan	60

4.2.1 Pengaruh Inflasi dan Produk Domestik Bruto Terhadap Penerimaan Pajak Pertambahan Nilai di Indonesia Tahun 1992-2022.....	60
4.2.2 Pengaruh Inflasi Terhadap Penerimaan Pajak Pertambahan Nilai di Indonesia Tahun 1992-2022.....	62
4.2.3 Pengaruh Produk Domestik Bruto Terhadap Penerimaan Pajak Pertambahan Nilai di Indonesia Tahun 1992-2022	63
BAB V SIMPULAN DAN SARAN.....	65
5.1 Simpulan.....	65

DAFTAR TABEL

Tabel 1. 1 Tingkat Inflasi, PDB dan Penerimaan PPN Tahun 1992-2022	3
Tabel 2. 1 Penelitian Terdahulu.....	25
Tabel 3. 1 Definisi Operasional dan Pengukuran.....	38
Tabel 3. 2 Tingkat Inflasi, PDB dan Penerimaan PPN.....	44
Tabel 4. 1 Tingkat Inflasi, PDB dan Penerimaan PPN.....	48
Tabel 4. 2 Hasil Uji Multikolinearitas.....	51
Tabel 4. 3 Uji Autokorelasi DW	52
Tabel 4. 4 Uji Run-Test.....	53
Tabel 4. 5 Analisis Regresi Linier Berganda	53
Tabel 4. 6 Hasil Uji Statistik t	56
Tabel 4. 7 Hasil Uji F	57
Tabel 4. 8 Hasil Uji Koefisien Determinasi.....	58
Tabel 4. 9 Ringkasan Hasil Pengujian Hipotesis	60

DAFTAR GAMBAR

Gambar 2. 1 Kerangka Pemikiran.....	33
Gambar 4. 1 Grafik Normal P-Plot.....	50

DAFTAR LAMPIRAN

Lampiran 1. 1 Kartu Bimbingan	74
Lampiran 1. 2 Data Inflasi, PDB dan penerimaan PPN di Indonesia Tahun 1992-2022	75
Lampiran 1. 3 Uji Asumsi Klasik	76
Lampiran 1. 4 Analisis Regresi Linier Berganda.....	77
Lampiran 1. 5 Uji Hipotesis	77